



Taller

Estimulación

del Lenguaje





Introducción

El lenguaje es una característica propia de los seres humanos, y a través de esta podemos expresar emociones, pensamientos e ideas.

Debemos tener en cuenta que un correcto desarrollo del lenguaje en el niño o niña implicará mayor confianza, seguridad, mayor autoestima y seguridad, por lo cual, si un niño o niña crece en un ambiente estimulante con vínculos socioafectivos sólidos, tendrá mayor posibilidad de desarrollar habilidades lingüísticas y comunicativas apropiadas.

Metodología de trabajo

Se realizarán talleres grupales, 2 veces a la semana, con una duración de 2 horas cronológicas. Se utilizará el juego como medio de adquisición del lenguaje.



Sugerencias para comunicarse mejor con su hijo/a

- Cuando hablemos, ponte a la altura de mis ojos o mírame a la cara.
- Usa frases cortas y sencillas.
- Nombra todo por su nombre, sin uso de diminutivos.
- Si me demoro en responder, espérame y escucha mi respuesta.
- No respondas por mí ante otras personas, si puedes ayúdame.
- No termines las frases por mí, aunque no me entiendas completamente.
- No me corrigas mientras hablo, cuando termine me puedes dar el modelo correcto, repitiendo la palabra correcta o dándome opciones, Ej.: es patano o plátano.
- No me entiendas cuando use la palabra esto o eso, exígeme que diga las cosas por su nombre.
- Háblame mientras hacemos actividades juntos, cuando tú hablas me siento acompañado y aprendo cosas.
- Léeme cuentos cortos, en los que pueda participar, haciendo sonidos, gestos y nombrando cosas. Luego te puedo responder preguntas sobre él.
- Por favor enséñame el nombre de las cosas que están a mi alrededor, cómo son y para que sirven.
- Ponte en mi lugar, a veces no puedo decir lo que siento, y me pongo sensible. Cuando lloró no es para molestarte.
- No te antepongas a mis necesidades, espera que expresa lo que quiero de alguna forma, ya sea con gestos o hablando.
- Juega conmigo, es una muy buena instancia para que me enseñes cosas.
- Dame tiempo todos los días, cuando me abrazas y expresas tu cariño sé que me escuchas.
- Felicítame cuando hago las cosas bien, y si no, recuerde que los errores son parte del aprendizaje

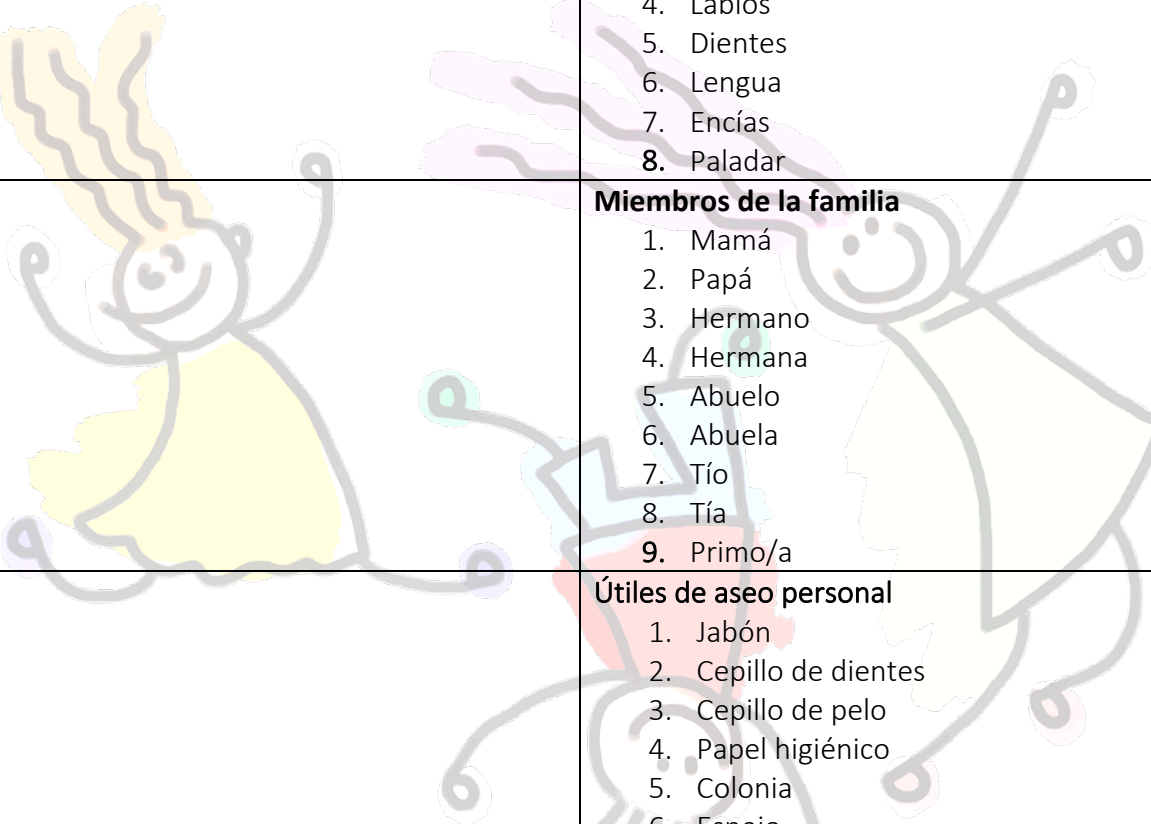


Vocabulario mensual

ABRIL	Partes del cuerpo:
	<ol style="list-style-type: none">1.-Cabeza2.-Brazos3.-Manos4.-Piernas5.-Pies6.- Pecho7.-Dedos8.- Estómago9.-Cara10.-Pelo11.- Orejas




Vocabulario mensual

<p>MAYO</p> 	<p>Partes de la cara y boca:</p> <ol style="list-style-type: none">1. Ojos2. Nariz3. Boca4. Labios5. Dientes6. Lengua7. Encías8. Paladar
	<p>Miembros de la familia</p> <ol style="list-style-type: none">1. Mamá2. Papá3. Hermano4. Hermana5. Abuelo6. Abuela7. Tío8. Tía9. Primo/a
	<p>Útiles de aseo personal</p> <ol style="list-style-type: none">1. Jabón2. Cepillo de dientes3. Cepillo de pelo4. Papel higiénico5. Colonia6. Espejo7. Shampoo8. Esponja
	<p>Útiles escolares</p> <ol style="list-style-type: none">1. Pegamento2. Cuaderno3. Lápiz4. Goma5. Sacapuntas6. Plasticina7. Tempera8. Pincel9. Cartulina

	10. Lápices de colores 11. Crayones
--	--

Vocabulario mensual

<p style="text-align: center;">JUNIO</p> 	<p>Profesiones y oficios:</p> <ol style="list-style-type: none"> 1. Cocinero 2. Profesor 3. Médico 4. Enfermera/o 5. Veterinario 6. Dentista 7. Constructor 8. Carabinero 9. Bombero 10. Fotografo 11. Marino
	<p>Animales: Animales de la granja</p> <ol style="list-style-type: none"> 1. Oveja 2. Vaca 3. Perro 4. Gato 5. Conejo 6. Caballo 7. Burro 8. Cerdo 9. Pato 10. Pollito
	<p>Animales: Animales Salvajes</p> <ol style="list-style-type: none"> 1. Serpiente 2. León 3. Mono 4. Cocodrilo 5. Hipopotamo 6. Elefante 7. Cebra 8. Oso 9. Tigre 10. Zorro



	Frutas: <ol style="list-style-type: none">1. Manzana2. Naranja3. Plátano4. Piña5. Uvas6. Sandía7. Pera8. Durazno9. Kiwi10. Frutillas11. Cerezas
--	--

Vocabulario mensual

JULIO	Verduras: <ol style="list-style-type: none">1. Zanahoria2. Papa3. Tomate4. Choclo5. Lechuga6. Limón7. Pepino8. Zapallo9. Cebolla
	Prendas de vestir: Invierno <ol style="list-style-type: none">1. Poleron2. Chaqueta3. Pantalones4. Calcetines5. Zapatillas6. Botas7. Polera de manga larga8. Bufanda9. Gorro10. Guantes
AGOSTO	Figuras geométricas <ol style="list-style-type: none">1. Triángulo2. Círculo3. Rectángulo



	<ol style="list-style-type: none"> 4. Cuadrado 5. Estrella
	<p>Colores: Colores primarios y secundarios</p> <ol style="list-style-type: none"> 1. Rojo 2. Azul 3. Amarillo 4. Verde 5. Morado 6. Naranja
	<p>Nociones espaciales:</p> <ol style="list-style-type: none"> 1. Arriba 2. Abajo 3. Al lado 4. Detrás 5. Delante
	<p>Intrumentos musicales:</p> <ol style="list-style-type: none"> 1. Piano 2. Tambor 3. Guitarra 4. Flauta 5. Trompeta 6. Xilofono 7. Platillo 8. Trompeta 9. Triángulo

Vocabulario mensual

SEPTIEMBRE	<p>Elementos típicos por zona de Chile: Zona norte</p> <ol style="list-style-type: none"> 1. Cactus 2. Desierto 3. Llamas 4. Arena 5. Bailes 6. Lagartos 7. Vestimenta típica
	<p>Elementos típicos por zona de Chile: Zona Centro</p>




	<ol style="list-style-type: none"> 1. Aguila 2. Mapuches 3. Uvas 4. Legumbres 5. Vestimenta Típica
	<p>Elementos típicos por zona: Zona sur</p> <ol style="list-style-type: none"> 1. Pingüinos 2. Nieve 3. Bosques 4. Lagos 5. Copihue 6. Vestimenta típica
OCTUBRE	<p>Elementos típicos por zona: Isla de pascua</p> <ol style="list-style-type: none"> 1. Moais 2. Mar 3. Pesca 4. Arena 5. Tortugas 6. Vestimenta típica
	<p>Medios de transporte: Terrestres</p> <ol style="list-style-type: none"> 1. Auto 2. Moto 3. Camión 4. Bicicleta 5. Tren 6. Autobus 7. Taxi

Vocabulario mensual

	<p>Medios de transporte: Aéreos</p> <ol style="list-style-type: none"> 1. Avión 2. Helicoptero 3. Aeroplano 4. Globo 5. Avioneta 6. Cohete 7. Parapente
	<p>Medios de transporte: Acuáticos</p>




	<ol style="list-style-type: none"> 1. Barco 2. Bote 3. Moto de agua 4. Lancha 5. Yate 6. Crucero 7. Bote inflable 8. Submarino
<p style="text-align: center;">NOVIEMBRE</p> 	<p>Acciones:</p> <ol style="list-style-type: none"> 1. Comer 2. Dormir 3. Saltar 4. Correr 5. Caminar 6. Tomar algo 7. Sentarse 8. Beber 9. Lavarse los dientes 10. Lavarse las manos 11. Dibujar 12. Jugar 13. Oler 14. Ordenar 15. Reir 16. Aplaudir
	<p>Opuestos:</p> <ol style="list-style-type: none"> 1. Grande-chico 2. Largo-Corto 3. Arriba-abajo 4. Abierto-Cerrado 5. Dentro-Fuera 6. Pesado-liviano 7. Lleno-Vacío 8. Contento-Triste 9. Encendido-Apagado 10. Joven-Viejo 11. Lento-rápido
	<p>Partes de la casa: Elementos de la cocina</p> <ol style="list-style-type: none"> 1. Refrigerador 2. Horno 3. Cocina 4. Olla 5. Cuchillo 6. Plato 7. Vaso



	8. Tendor 9. Cuchara 10. Microondas
--	---

Vocabulario mensual

 <p>DICIEMBRE</p>	<p>Partes de la casa: Elementos del baño</p> <ol style="list-style-type: none"> 1. Ducha 2. Lavamanos 3. Jabón 4. Papel higiénico 5. Taza del baño 6. Toalla 7. Shampoo 8. Cepillo de dientes 9. Espejo
	<p>Partes de la casa: Elementos de la pieza</p> <ol style="list-style-type: none"> 1. Cama 2. Almohadas 3. Velador 4. Lámpara 5. Closet 6. Ropa
	<p>Partes de la casa: El living-comedor</p> <ol style="list-style-type: none"> 1. Sillón 2. Mesa 3. Sillas 4. Televisión 5. Lámpara 6. Mantel
	<p>Prendas de vestir: Verano</p> <ol style="list-style-type: none"> 1. Short 2. Traje de baño (niño y niña) 3. Falda 4. Vestido 5. Chalas 6. Polera de manga Corta 7. Lentes de sol